

Stichting Overbruggingsfonds (OBF)

Jaarverslag 2010

administrateur

Syntrus Achmea Pensioenbeheer N.V.

Rijnzathe 10, 3454 PV De Meern

Postbus 3183, 3502 GD Utrecht

telefoon 0900 165 65 65

COLOFON

Voor identificatiedoeleinden.
Behorend bij controleverklaring

d.d. 14 APR 2011

Inhoud

1	Bestuursverslag	3
1.1	Kerncijfers	3
1.2	Algemene gegevens	4
1.3	Ontwikkelingen over het boekjaar 2010 en toekomstverwachting	6
2	Jaarrekening	11
2.1	Balans per 31 december 2010 na resultaatbestemming	12
2.2	Staat van baten en lasten over 2010	14
2.3	Algemene toelichting	15
2.4	Toelichting op de balans	16
2.5	Toelichting op de staat van baten en lasten	19
2.6	Vaststelling van de jaarrekening door het bestuur	21
3	Overige gegevens	22
3.1	Controleverklaring van de onafhankelijke accountant	23
3.2	Resultaatbestemming	24

Voor identificatiedoeleinden.
Behorend bij controleverklaring
d.d. 14 APR 2011

1 Bestuursverslag

1.1 Kerncijfers

Financiële gegevens (x € 1.000)

	2010	2009	2008	2007	2006
Premiebaten	45	48	47	8	41
Premiepercentage	0,08%	0,08%	0,08%	0,08%	0,09%
Mutatie voorziening te betalen uitkeringen	-/- 119	959	751	-/- 201	2.755
Administratiekosten	47	57	67	175	204
Belegd vermogen ultimo boekjaar	12.788	13.643	12.794	15.484	15.398
Beleggingsopbrengst	78	902	-/- 817	509	675
Rendement	0,6%	6,8%	-/- 5,7%	3,2%	4,5%
Reserves ultimo boekjaar	9.588	9.297	9.370	10.997	10.493
Resultaat	291	-/- 73	-/- 1.627	504	-/- 1.766

Toelichting op de kerncijfers

Het resultaat is in 2010 ten opzichte van 2009 toegenomen, dit komt voornamelijk door hogere vrijval van de voorziening te betalen uitkeringen. Het rendement is ten opzichte van 2009 gedaald van 6,8% naar 0,6%. Voor een verdere analyse verwijzen we naar pagina 10.

De uitkeringen zijn in 2010 gedaald ten opzichte van 2009 hoofdzakelijk als gevolg van een hogere vrijval in 2010. De hogere vrijval is te danken aan een bestuursbesluit dat er maximaal € 10.000 gereserveerd moet worden voor de derde jaarlaag en een extra vrijval van € 500.000 van de tweede jaarlaag op basis van nog te verwachten declaraties.

De administratiekosten zijn in 2010 gedaald ten opzichte van 2009 van € 57.000 naar € 47.000.

Voor identificatiedoeleinden.
Behorend bij controleverklaring
d.d. ...1.6 APR 2011...

1.2 Algemene gegevens

Naam en vestigingsplaats

De naam van de stichting is: Stichting Overbruggingsfonds, hierna ook te noemen: de stichting.
Zij is gevestigd te Zoetermeer.

Doelstelling

De stichting heeft ten doel het financieren van geldelijke verstrekkingen ten behoeve van werknemers in de agrarische sectoren land- en tuinbouwwerktuigen exploiterende ondernemingen (Loonwerk) en Open Teelten, indien overeenkomstig een bij de cao overeengekomen overbruggingsregeling geen arbeid wordt verricht.

Statutaire colleges

Bestuur

De stichting wordt bestuurd door een bestuur bestaande uit vier leden, die als volgt worden benoemd:

namens de werkgeversorganisaties

- Eén lid te benoemen door LTO Nederland;
- Eén lid door CUMELA Nederland (Cultuurtechnische werken en grondverzet, Meststoffendistributie en Loonwerken in de Agrarische sector in Nederland).

Namens de vakorganisaties

- Eén lid te benoemen door FNV Bondgenoten;
- Eén lid door CNV Vakmensen.

Samenstelling bestuur per 31 december 2010

Leden Werkgeverszijde	Plaatsvervangende leden	Organisatie
Mevrouw J.H. Zweverink-Bosch (werkgeversvoorzitter)	De heer J. Maris	CUMELA Nederland
De heer H.Th.J. Vulto	Vacature	LTO Nederland

Leden Werknemerszijde	Plaatsvervangende leden	Organisatie
Mevrouw M.C. Bense (werknemersvoorzitter)	De heer G.J.P.M. Roest	FNV Bondgenoten
De heer J. Bosma	De heer G.H. Koudys	CNV Vakmensen

Mevrouw M.C. Bense was in 2010 voorzitter van het bestuur. Het bestuur is in 2010 tweemaal bijeen geweest, namelijk op 29 maart en 4 november.

Voor identificatiedoeleinden.
Behorend bij controleverklaring
d.d.14 APR 2011.....

Administrateur

De uitvoering van de regeling van het fonds en het daaraan verbonden geldelijk beheer zijn onder toezicht en verantwoordelijkheid van het bestuur opgedragen aan Syntus Achmea Pensioenbeheer N.V.

Vestiging De Meern
Rijnzathe 10, De Meern
Postbus 3183, 3502 GD De Meern
telefoon 0900-165 65 65
internet: www.colland.nl

Accountant

Deloitte Accountants B.V.

Adressen werkgevers- en vakorganisaties

Land en Tuinbouworganisatie Nederland(LTO)
Postbus 29773
2502 LT Den Haag
(070) 33 82 700
www.lto.nl

Cultuurtechnische werken en grondverzet, mestdistributie en loonwerken in de agrarische sector in Nederland
(CUMELA Nederland)

Postbus 1156
3860 BD Nijkerk
(033) 24 74 900
www.cumela.nl

FNV Bondgenoten
Postbus 9208
3506 GE Utrecht
0900 9690
www.fnvbondgenoten.nl

CNV Vakmensen
Postbus 2525
3500 GM UTRECHT
(030) 7511500
www.cnvvakmensen.nl

Voor identificatiedoeleinden.
Behorend bij controleverklaring
d.d.14 APR 2011 *pd*.....

1.3 Ontwikkelingen over het boekjaar 2010 en toekomstverwachting

Jaarverslag

Het bestuur van de Stichting Overbruggingsfonds (hierna de stichting) presenteert hierbij het jaarverslag over 2010. In dit jaarverslag vindt u de verrichte werkzaamheden en het gevoerde beleid in dat jaar. Tevens geeft het jaarverslag inzage in de financiële positie en de wijzigingen hierin en in de resultaten van het fonds.

Het Overbruggingsfonds

De stichting stelt werkgevers in staat om periodes van onwerkbaar weer en daarmee samenhangend gebrek aan werk financieel op te vangen, en medewerkers zo veel mogelijk in vaste dienst te houden. De stichting is opgenomen in de cao's voor de sectoren Landbouwwerktuigen Exploiterende Ondernemingen (loonwerksector), Open Teelten, Van Kessel en Hommel.

Opbouw rechten

Werknemers in dienst van een werkgever ressorterend onder een van de deelnemende cao's met een (geregistreerd) vast dienstverband met overbruggingsmogelijkheid bouwen rechten op. Voor iedere volledig gewerkte maand worden 2,5 overbruggingsdagen opgebouwd. Bij opbouw gedurende 12 volle maanden leidt dit tot het maximale aantal van dertig overbruggingsdagen.

Vergoeding overbruggingsdagen

De werkgever kan in de overbruggingsperiode bepalen dat de werkzaamheden als gevolg van directe of indirecte weersgesteldheid geen doorgang vinden. Tijdens de overbruggingsdagen betaalt de werkgever ingevolge de cao LEO of cao Open Teelten 80% van het brutoloon door. De werkgever kan vervolgens een deel van het loon via Syntrus Achmea Pensioenbeheer N.V. declareren bij de stichting. De periode waarin van deze regeling gebruik kan worden gemaakt, loopt van 15 november tot en met 31 maart. Voor LEO bedrijven geldt dat van de overbruggingsdagen die niet benut zijn voor overbrugging in de periode 15 november tot 1 april er maximaal 10 kunnen worden opgenomen in de periode 1 april tot 15 november daaropvolgend. De vergoeding van een gedeelte van het loon vindt plaats na afloop van de declaratieperiode.

De stichting hanteert voor iedere overbruggingsdag een vaste vergoeding die jaarlijks door het bestuur wordt vastgesteld.

Beleggingen

Het bestuur heeft besloten om bij de beleggingsportefeuille een andere verhouding bij de obligaties en aandelen door te voeren. Met deze aanpassingen wordt beoogd een beter rendement van het vermogen te behalen.

Declaraties

Declaratie vindt alleen plaats over hele dagen; halve dagen worden niet vergoed. Het aantal dagen dat door een werknemer gebruik kan worden gemaakt van de overbruggingsregeling is afhankelijk van de omvang en duur van het dienstverband waaronder hij valt (het maximale aantal is dertig dagen). De werkgever krijgt echter slechts het aantal dagen vergoed dat de werknemer heeft opgebouwd.

Tot 1 januari 2005 werd de werkgeverspremie- na verrekening van de verschuldigde administratiekosten- aan de werkgever gerestitueerd als meer premie was betaald dan gedeclareerd. In de praktijk hield dit in dat de werkgeverspremie altijd werd gerestitueerd aan de werkgever. Het bestuur heeft dan ook besloten vanaf 2005 de

Voor identificatiedoeleinden.

Behorend bij controleverklaring

d.d. ...14 APR 2011...*pd*.....

werkgeverspremie niet langer te innen. De werkgever moet wel het werkgeversaandeel in de administratiekosten betalen. Het niet benutte werknemersdeel wordt gereserveerd en gebruikt om, indien mogelijk, de werknemerspremie voor het volgende jaar te verlagen.

Declaratieformulieren worden binnen zes weken afgehandeld. Na het afsluiten van de declaratieperiode zullen correcties niet meer automatisch verwerkt worden als declaraties.

Gelet op de extreme winter in het jaar 2010 heeft het bestuur besloten om deelnemende werkgevers de mogelijkheid te bieden op twee momenten OBF dagen te kunnen declareren bij het fonds.

Verder is besloten om de OBF regeling meer onder de aandacht te brengen bij werkgevers in de diverse agrarische sectoren. Een bestaande brochure wordt hiertoe geactualiseerd. Door de deelname aan de OBF regeling te stimuleren, moet dit leiden tot een afname van het gebruik van de regeling onwerkbaar weer via het UWV.

Begroting

Als gevolg van Richtlijn 640, lid 204, inzake de verslaglegging van organisaties zonder winststreven, dient het fonds de begrotingscijfers in de staat van baten en lasten op te nemen. Van deze verplichting wordt een fonds ontslagen indien de begroting slechts in beperkte mate als sturingsmiddel wordt gehanteerd. Dit laatste is voor het fonds het geval.

Financiën

In 2010 bedraagt de totale premie inclusief administratiekosten binnen het Overbruggingsfonds feitelijk 4,46%. Op deze totale premie wordt een korting toegepast van 4,22%. De resterende 0,24% zijn administratiekosten. In 2010 is er voor de administratiekosten alleen een beperkte premie geheven bij de werkgever. De premie wordt geheven over het BTER-loon. De geheven administratiekosten bedragen voor 2010 0,08 % voor de werkgever van het loon waarover de Overbruggingsfondspremie wordt berekend.

Premiepercentagetabel verdeeld naar sectoren

Sector / bedrijven	Premie totaal	Premie korting	Netto premie	Premie werk- gever	Premie werk- nemer
LEO (loonwerksector)	4,46	4,22	0,24	0,16	0,08
Hommel BV	4,46	4,22	0,24	0,16	0,08
Gebr. Van Kessel	4,46	4,22	0,24	0,16	0,08
Landbouw	4,46	4,22	0,24	0,16	0,08
Boomkwekerijen	4,46	4,22	0,24	0,16	0,08

De administratiekosten bedragen 0,24%. Hiervan dragen werkgever en werknemer resp. 2/3^e en 1/3^e van de lasten. Van de premiewerkgever wordt 1/2^e geheven bij de werkgevers en 1/2^e wordt ten laste gebracht van de algemene reserve. De premie werknemer (1/3) wordt niet geheven in 2010, omdat het bestuur eveneens besloten heeft deze ten laste te brengen van de algemene reserve.

Voor identificatiedoeleinden.
Behorend bij controleverklaring
d.d. 14 APR 2011

Uitkeringen

Hieronder treft u een overzicht aan van het aantal uitkeringen over de jaren 2006 tot en met 2010, naar de stand van 31 december 2010

Tabel 1

	2010	2009	2008	2007	2006
Verzonden formulieren	1.881	1.947	1.977	2.117	2.323
Ontvangen declaraties	-	898	1.010	1.424	1.725
Nog niet afgehandeld	-	-	-	-	-
Toekenningen	-	788	972	692	882
Nog niet uitgekeerd	-	15	9	12	1

Tabel 2a. Uitkeringsbedragen per boekjaar

(x € 1.000)	2010	2009	2008	2007	2006
Definitief vastgestelde premie	45	48	47	8	41
Mutatie voorziening te betalen uitkering*	-/- 119	957	750	-/- 255	3.080
Reservering premie werknemersdeel	2.858	1.701	1.808	2.956	-/-382
Premierestitutie werkgevers	-	2	1	54	-/- 39

In bovenstaande tabel staan de bedragen die in de betreffende boekjaren in totaal zijn opgenomen als premie en als uitkeringen.

Tabel 2b. Uitkeringsbedragen per premiejaar in boekjaar 2010 (x € 1.000)

(x € 1.000)	2010	2009	2008	2007	2006	Totaal
Definitief vastgestelde premie (exclusief premie Sazas)	48	-/-2	-/-1	0	0	45
Uitkering t.i.v. OBF *	-/-2.590	736	1.170	805	-/-2	-/- 119
Vergoeding administratiekosten**	143	6	1	0	0	150
Reservering premie werknemersdeel	-/- 29	-/- 841	-/-1.186	-/-805	3	-/- 2.858
Premierestitutie werkgevers	-	-	-	-	-	-

* De in 2009, 2008 en 2007 vermelde uitbetaalde bedragen betreffen voornamelijk een vrijval van gereserveerde bedragen.

** In de premie die wordt geïnd zit een toeslag van 0,24% administratiekosten.

Tabel 2c. Historisch overzicht uitkeringsbedragen per premiejaar tot en met boekjaar 2010

(x € 1.000)	2010	2009	2008	2007	2006
Definitief vastgestelde premie (exclusief premie Sazas)	2.666	2.611	2.581	2.787	2.747
Uitkering t.i.v. OBF	-/- 2.590	-/- 2.193	-/- 2.207	-/- 1.395	-/- 1.316
Vergoeding administratiekosten	143	147	145	151	88
Reservering premie werknemersdeel	-/- 29	-/- 373	-/- 328	-/- 1.342	-/-1.375
Premierestitutie werkgevers	-	-	-	-	-

In deze tabel staan de cumulatieve bedragen per premiejaar tot en met dit boekjaar en de vastgestelde premies voor premiereductie.

Beleggingen

Beleggingen

Terugblik economie en financiële markten

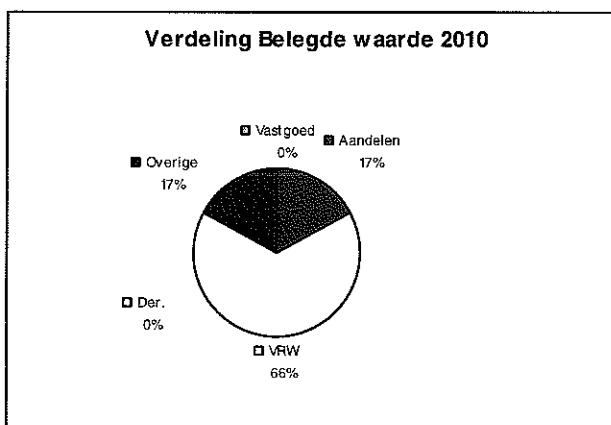
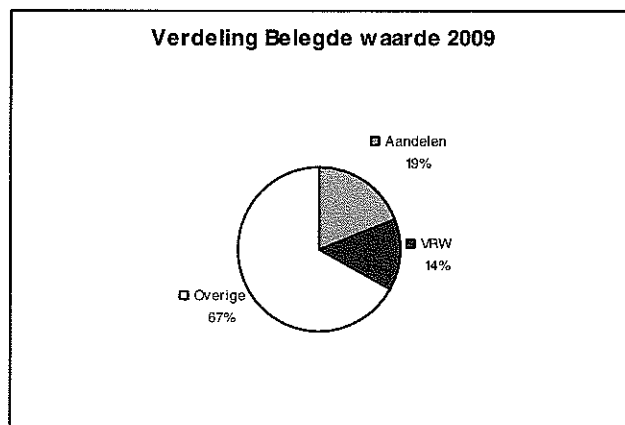
Van bankencrisis naar landencrisis in 2010

Het jaar 2010 was weer een turbulent jaar. Nadat overheden in Europa en de VS tijdens de kredietcrisis miljarden spendeerden aan het redden van de financiële sector werd duidelijk dat ook staatsschulden niet onbepert kunnen oplopen. Voor veel landen liep de schuld al decennia lang op en het was de vraag hoe lang de obligatiemarkt nog genoeg vertrouwen in deze landen zou hebben om deze van kapitaal te voorzien. Voor Griekenland werd deze vraag al vroeg in 2010 beantwoord. De risico-opslag op de rente (versus Duitsland) liep enorm op en het land dreigde zichzelf niet meer te kunnen financieren op de kapitaalmarkt. De EU en het IMF kwamen uiteindelijk op 2 mei overeen om voor 110 miljard Euro noodkredieten aan Griekenland te verstrekken. Kort daarop werd de Europees Financieel Stabiliteits Faciliteit (EFSF) gecreëerd waar ook andere landen gebruik van konden maken want ook het vertrouwen in Ierland en Portugal nam al snel af. Het grootste risico was dat landen als Spanje en Italië ook in de problemen kwamen omdat voor het redden van landen met deze omvang er waarschijnlijk te weinig draagvlak zou zijn bij het electoraat in de overige landen. Ondanks alle problemen was de groei in de Eurozone nog positief en het IMF schat dat deze voor 2010 ongeveer 1,7% zal bedragen (de definitieve cijfers zijn pas maanden later beschikbaar). Het herstel in de VS zette zelfs verder door en het BBP groeide op basis van de laatste schattingen met 2,7%. De groei in de meeste opkomende markten was zelfs weer veel hoger. Echter in een aantal opkomende markten begint inflatie weer een probleem te worden. De aandelenbeurzen in de VS en opkomende markten lieten tegen deze achtergrond ook weer gezonde stijgingen zien. De beurzen in Europa hadden veel last van de Europese schuldencrisis en bewogen zijwaarts. De verschillen binnen Europa waren echter groot want de Duitse economie deed het bijzonder goed in 2010

(ca. 3,5% groei) en de Duitse aandelenbeurs deed het veel beter dan de andere Europese beurzen. Daarbij kwam dat Duitse staatsobligaties ook nog eens zeer geliefd waren doordat zij als een vluchthaven fungeerden voor beleggers die uit het staatspapier van de Europese probleemlanden stapten. De Duitse 10-jaars rente daalde tot ca. 2,1% in augustus. Het dalen van de lange rente zorgde in 2010 ook voor een daling van de dekkingsgraden van veel pensioenfondsen die hun verplichtingen beperkt hadden afgedekt. In het 4^e kwartaal steeg de lange rente echter fors naar bijna 3% waardoor de druk op de dekkingsgraden weer wat afnam.

Portefeuille

In 2010 hebben de ontwikkelingen op de financiële markten weer sterke invloed op het verloop van de portefeuille waarden. De sterke daling van de kapitaalmarktrente en de problemen in het perifere Euro-gebied¹ hebben hier voor gezorgd. De balanswaarde c.q. marktwaarde van de beleggingen (inclusief deposito's en bankrekeningen) inclusief lopende interest ultimo 2010 bedroeg € 12,8 miljoen (2009: € 13,6 miljoen). De verdeling van het vermogen naar beleggingscategorieën gewaardeerd op marktwaarde is als volgt:



¹ Portugal, Ierland, Italië, Griekenland en Spanje.

Voor identificatiedoeleinden.
Behorend bij controleverklaring

d.d.14. APR 2011. pd.....

Performance

In 2010 is er een totaalrendement behaald van 0,7%. De aandelen hebben positief bijgedragen in 2010.

Rendementen

Onderstaande tabel geeft de performance weer uitgesplitst naar de verschillende categorieën waarin voor het pensioenfonds wordt belegd.

	2010	2009
Aandelen	11,2%	34,0%
Vastrentende waarden	-2,2%	4,0%
Liquide middelen	0,7%	2,3%
Totaal beleggingen	0,7%	8,5%

Aandelen

De aandelenmarkten hebben in 2010 wederom positieve rendementen laten zien. De eerste helft van 2010 begon nog vrij negatief en volatiel, voornamelijk als gevolg van de Europese schuldencrisis. In de tweede helft van 2010 echter lieten de aandelenmarkten een gestage stijging zien, nadat de angst bij beleggers voor een 'double-dip' scenario afnam. Grote uitzondering hierop waren de aandelenmarkten van landen die hoofdrolspelers zijn in de Europese schuldencrisis. Deze markten wisten het verlies eerder in het jaar in de tweede helft van 2010 niet in te lopen. In het algemeen hebben vooral aandelen met hoge groei karakteristieken en emerging market exposure goed gepresteerd. De aandelenportefeuille behaalde per saldo een rendement van 11,2%.

Vastrentende waarden

De schuldencrisis in de Eurozone zorgde in 2010 voor veel onrust op de kapitaalmarkt. Het wantrouwen van beleggers in de Europese overheidsfinanciën bleef de gemoederen bezig houden. De trend van oplopende risicopremies van Spanje, Portugal, Ierland en Griekenland werd in de tweede helft van het jaar nog eens versterkt, nadat deze in de eerste helft al flink was opgelopen. Het oplopen van de landenrisicopremies werd veroorzaakt door grotere risicoaversie bij beleggers, de zogenaamde 'flight to quality' in Duitse- en Nederlandse staatsleningen.

Het negatieve rendement van 2,2% op de vastrentende waarden portefeuille is met name veroorzaakt doordat de portefeuille gedurende de eerste 3 kwartalen vooral in laag renderende kasmiddelen belegd was. Begin 4e kwartaal werd deze positie grotendeels overgebracht naar de vastrentende waarden portefeuille, vanwege de sterke rentestijging in het vierde kwartaal resulteerde een negatief resultaat. Deze omzetting van de portefeuille was later dan bedoeld uitgevoerd door de uitvoerder, voor de financiële consequenties heeft het fonds met de uitvoerder een regeling getroffen.

Kas en Callgeldleningen

De kortlopende vastrentende uitzettingen bestaan grotendeels uit een belegging in het Geldmarktfonds van Syntrus Achmea Vermogensbeheer en bankrekeningsaldi. Over 2010 is een positief rendement van 0,7% op deze categorie behaald.

Voor identificatiedoeleinden.
Behorend bij controleverklaring
d.d.1.4. APR 2011.....

2 Jaarrekening

Voor identificatiedoeleinden.
Behorend bij controleverklaring
d.d. ...14 APR 2011...*pd*.....

2.1 Balans per 31 december 2010 na resultaatbestemming

Activa

(x € 1.000)	2010	2009
Financiële vaste activa		
1. Beleggingen		
Aandelen	2.178	2.659
Obligaties	8.464	1.904
Overige beleggingen	2.146	9.080
	12.788	13.643
Vorderingen en overlopende activa		
Rekening-courant Centrale Premie Administratie	5	10
2. Rekening-courant Syntrus Achmea Pensioenbeheer N.V.	11	25
3. Te vorderen premies	8	8
4. Overige vorderingen	102	70
	126	113
5. Liquide middelen	23	42
Totaal	12.937	13.798

Voor identificatiedoeleinden.
Behorend bij controleverklaring
d.d. 14 APR 2011 *pd*

Passiva

(x € 1.000)	2010	2009
Eigen Vermogen		
6. Algemene reserve	1.868	1.933
7. Bestemmingsreserve premierestitutie werknemers	7.720	7.364
	<hr/>	<hr/>
	9.588	9.297
Voorziening		
8. Voorziening te betalen uitkeringen	3.325	4.491
Schulden op korte termijn		
Overlopende passiva	24	10
Totaal	12.937	13.798

Voor identificatiedoeleinden.
Behorend bij controleverklaring
d.d. ... 14 APR 2011 *pd*

2.2 Staat van baten en lasten over 2010

(x € 1.000)	2010	2009
Baten		
9. Bijdrage werkgevers en werknemers	45	48
10. Opbrengst beleggingen	78	902
Vrijval voorziening dubieuze debiteuren	13	7
Overige baten	100	1
11. Mutatie voorziening te betalen uitkeringen	119	-
Totale baten	355	958
Lasten		
11. Mutatie voorziening te betalen uitkeringen	-	959
12. Administratiekosten	47	57
13. Overige lasten	17	15
Totale lasten	64	1.031
Resultaat	291	-/ 73

Voor identificatiedoeleinden.
Behorend bij controleverklaring
d.d. 14 APR 2011 *ad*

2.3 Algemene toelichting

Algemene grondslagen

De jaarrekening is opgesteld in overeenstemming met Richtlijn voor de jaarverslaggeving 640 'Organisaties zonder winststreven'. De jaarrekening is opgesteld in Euro's.

Presentatiewijziging

De post te betalen uitkering is in 2010 verantwoord onder voorziening. Ten behoeve van de vergelijkbaarheid zijn in de cijfers van het voorgaand boekjaar enkele her-rubriceringen gemaakt. Deze her-rubriceringen hebben geen effect op het resultaat.

Grondslagen van waardering

De activa en passiva zijn, voor zover niet anders vermeld, gewaardeerd op nominale waarde.

Beleggingen

De aandelen, obligaties en overige beleggingen worden gewaardeerd tegen beurswaarde ultimo boekjaar.

Te vorderen premies

De te vorderen premies worden gewaardeerd tegen nominale waarde onder aftrek van de eventueel benodigde voorziening voor dubieuze vorderingen op balansdatum.

Eigen vermogen

Het eigen vermogen is gesplitst in een bestemmingsreserve premierestitutie werknemers en een Algemene reserve. De bestemmingsreserve premierestitutie werknemers omvat de nog niet bestede gelden door werknemers inclusief de hier aan toe te rekenen beleggingsopbrengsten. De beleggingsopbrengsten worden verdeeld over beide reserves naar rato van de hoogte van de reserves ultimo vorig boekjaar.

Voorziening

De hoogte van de voorziening te betalen uitkeringen is gebaseerd op de nog uit te keren overbruggingsdagen als gevolg van onwerkbaar weer rekening houdend met de reeds ingediende declaraties en het verwachte aantal declaraties. Voor het lopende seizoen wordt de voorziening voorzichtigheidshalve bepaald op de maximaal uit te keren declaraties aangezien er nog geen informatie over het verwachte aantal declaraties beschikbaar is.

Grondslagen van resultaatbepaling

Baten en lasten worden toegerekend aan het boekjaar waarop zij betrekking hebben.

Het resultaat wordt bepaald als het verschil tussen baten en lasten welke betrekking hebben op het boekjaar.

Zowel gerealiseerde- als ongerealiseerde resultaten op beleggingen worden verantwoord in de rekening van baten en lasten.

Bijdragen van werkgevers en werknemers.

De bijdragen van werkgevers en werknemers over het lopend boekjaar zijn deels gebaseerd op een schatting. Het verschil tussen de geschatte premie en de definitief vastgestelde premie wordt in het volgend boekjaar verantwoord.

Administratiekosten

De administratiekosten betreft de vergoeding aan Syntrus Achmea Pensioenbeheer N.V. voor het uitvoeren van de administratie.

Voor identificatiedoeleinden.
Behorend bij controleverklaring
d.d. 14 APR 2011 *pd*

2.4 Toelichting op de balans

1. Beleggingen

(x € 1.000)	Aandelen	Obligaties	Overige beleggingen	Totaal
Stand per 1 januari 2010	2.659	1.904	9.080	13.643
Bij: Aankopen	353	8.730	700	9.783
Af: Verkopen	1.129	1.856	7.675	10.660
Gerealiseerd koersresultaat	102	-/- 48	32	86
Ongerealiseerd koersresultaat	193	-/- 266	9	-/- 64
Stand per 31 december 2010	2.178	8.464	2.146	12.788

De overige beleggingen betreffen beleggingen in een liquiditeitsfonds.

2. Rekening-courant Syntrus Achmea Pensioenbeheer N.V.

(x € 1.000)	2010	2009
Stand per 1 januari	25	12
Af: berekende administratiekosten	-/- 46	-/- 54
Af: correctie voorgaande jaren	2	-/- 3
Bij: betaalde administratiekosten	30	70
Stand per 31 december	11	25

3. Vorderingen op korte termijn

(x € 1.000)	2010	2009
<i>Te vorderen premies</i>		
Te vorderen premies lopend jaar	1	2
Nog te factureren premies	7	6
Te vorderen premies oudere jaren	11	28
	19	36
Af: voorziening dubieuze debiteuren	-/- 11	-/- 28
	8	8

Vervolg Vorderingen op korte termijn

(x € 1.000)	2010	2009
<i>Verloop voorziening dubieuze debiteuren</i>		
Stand begin boekjaar	28	51
vrijval	-/- 13	-/- 7
Afboekingen	-/- 4	-/- 16
Stand einde boekjaar	11	28

4. Overige vorderingen

(x € 1.000)	2010	2009
Te vorderen interest	0	42
Te vorderen dividendbelasting	-	15
Vooruitbetaalde administratiekosten 2010	-	11
Syntrus Achmea Vermogensbeheer B.V.	100	-
Dubbel betaalde vacatiegelden	2	2
	102	70

5. Liquide middelen

(x € 1.000)	2010	2009
ING Bank N.V., rekening-courant	10	34
Kasbank	13	8
	23	42

Eigen Vermogen

6. Algemene reserve

(x € 1.000)	2010	2009
Stand per 1 januari	1.933	1.866
Af / bij: resultaatbestemming boekjaar	-/- 65	67
Stand per 31 december	1.868	1.933

Voor een specificatie van de resultaatbestemming wordt verwezen naar bladzijde. 24.

7. Bestemmingsreserve premierestitutie werknemers

(x € 1.000)	2010	2009
Stand per 1 januari	7.364	7.504
Af: resultaatbestemming boekjaar	356	-/- 140
Stand per 31 december	7.720	7.364

Voor een specificatie van de resultaatbestemming wordt verwezen naar bladzijde. 24.

Voor identificatiedoeleinden.
Behorend bij controleverklaring
d.d. 14 APR 2011 *pd*

8. Voorziening te betalen uitkeringen

(x € 1.000)	2010	2009
Vergoeding loonkosten	3.334	4.500
Af: nog niet verrekenende voorschotten op uitkeringen	-/- 9	-/- 9
	3.325	4.491

Vergoeding loonkosten

De reservering per seizoenjaar zijn als volgt:

(x € 1.000)	2010	2009
2010-2011	2.589	-
2009-2010	735	2.193
2008-2009	10	1.501
2007-2008	-	806
	3.334	4.500

Voor het seizoen 2008-2009 is een bedrag ad € 10.000 gereserveerd, uit de cijfers van de voorgaande jaarrekeningen is gebleken dat er weinig wordt gedeclareerd over het derde seizoen, daarom heeft het bestuur besloten om maximaal € 10.000 als reservering voor de derde jaarlaag.

De gereserveerde bedragen voor seizoen 2009-2010 zijn gebaseerd op de nog niet ontvangen declareerde dagen maal de vastgestelde vergoeding per dag verminderd met € 500.000, - op basis van nog te verwachten declaraties.

Voor het seizoen 2010-2011 geldt, dat er een inschatting gemaakt is van de nog te ontvangen declaraties gebaseerd op het aantal contracten vermenigvuldigd met de concept vergoeding 2011.

Voor identificatiedoeleinden.
Behorend bij controleverklaring
d.d.1.4 APR 2011 *pd*.....

2.5 Toelichting op de staat van baten en lasten

9. Bijdragen werkgevers en werknemers

(x € 1.000)	2010	2009
Premie opbrengst lopend jaar	2.666	2.611
Premie opbrengst voorgaande jaren	121	97
	<u>2.787</u>	<u>2.708</u>
Premiereductie lopend jaar	2.618	2.564
Premiereductie voorgaande jaren	124	96
	<u>2.742</u>	<u>2.660</u>
Totaal	45	48

10. Opbrengst beleggingen

(x € 1.000)	2010	2009
<i>Aandelen</i>		
Directe opbrengsten	-	1
Indirecte opbrengsten: gerealiseerd	103	-
Indirecte opbrengsten: ongerealiseerd	193	668
	<u>296</u>	<u>669</u>
<i>Obligaties</i>		
Directe opbrengsten	72	90
Indirecte opbrengsten: gerealiseerd	-/- 48	-
Indirecte opbrengsten: ongerealiseerd	-/- 266	-/- 12
	<u>-/- 242</u>	<u>78</u>
<i>Overige beleggingen</i>		
Directe opbrengsten	0	-
Indirecte opbrengsten: gerealiseerd	32	-
Indirecte opbrengsten: ongerealiseerd	10	168
	<u>42</u>	<u>168</u>
Overige rente	0	1
Af: beheerskosten beleggingen	-/- 18	-/- 14
	<u>-/- 18</u>	<u>-/- 13</u>
Totaal	78	902

Voor identificatiedoeleinden.
Behorend bij controleverklaring
d.d. 14 APR 2011. *PC*

11. Mutatie voorziening te betalen uitkeringen

(x € 1.000)	2010	2009
<i>Vergoeding loonkosten</i>		
Lopend jaar	2.590	2.193
Voorgaand jaar	-/- 736	-/- 356
Oude jaren	-/- 1.973	-/- 880
	<u>-/- 119</u>	<u>957</u>
Premierestitutie	-	2
	<u>-/- 119</u>	<u>959</u>

12. Administratiekosten

(x € 1.000)	2010	2009
Berekende administratiekosten lopend jaar	49	54
Correctie voorgaande jaar	-/- 2	3
	<u>47</u>	<u>57</u>


13. Overige lasten

(x € 1.000)	2010	2009
Accountantskosten	8	9
Bestuurskosten	9	6
Overige	0	0
	<u>17</u>	<u>15</u>

Voor identificatiedoeleinden.
Behorend bij controleverklaring
d.d. 14 APR 2011 *pd*


2.6 Vaststelling van de jaarrekening door het bestuur

De jaarrekening 2010 van de Stichting Overbruggingsfonds is vastgesteld in de bestuursvergadering van 14 april 2011 te Bunnik.



Mw. J.H. Zweverink-Bosch

werkgeversvoorzitter van het bestuur



Mw. M.C. Bense

werknemersvoorzitter van het bestuur

Voor identificatiedoeleinden.
Behorend bij controleverklaring
d.d. 14 APR 2011 *pd*.....

3 Overige gegevens

Voor identificatiedoeleinden.
Behorend bij controleverklaring
d.d. 14 APR 2011 *pd*

3.1 Controleverklaring van de onafhankelijke accountant

Aan: Het Bestuur van Stichting Overbruggingsfonds (OBF).

Wij hebben de in dit rapport opgenomen jaarrekening 2010 van Stichting Overbruggingsfonds te Zoetermeer gecontroleerd. Deze jaarrekening bestaat uit de balans per 31 december 2010 en de winst-en-verliesrekening over 2010 met de toelichting, waarin opgenomen een overzicht van de gehanteerde grondslagen voor financiële verslaggeving en andere toelichtingen.

Verantwoordelijkheid van het bestuur

Het bestuur van de entiteit is verantwoordelijk voor het opmaken van de jaarrekening die het vermogen en het resultaat getrouw dient weer te geven in overeenstemming met RJ 640 Organisaties zonder winststreven. Het bestuur is tevens verantwoordelijk voor een zodanige interne beheersing als het noodzakelijk acht om het opmaken van de jaarrekening mogelijk te maken zonder afwijkingen van materieel belang als gevolg van fraude of fouten.

Verantwoordelijkheid van de accountant

Onze verantwoordelijkheid is het geven van een oordeel over de jaarrekening op basis van onze controle. Wij hebben onze controle verricht in overeenstemming met Nederlands recht, waaronder de Nederlandse controlestandaarden. Dit vereist dat wij voldoen aan de voor ons geldende ethische voorschriften en dat wij onze controle zodanig plannen en uitvoeren dat een redelijke mate van zekerheid wordt verkregen dat de jaarrekening geen afwijking van materieel belang bevat.

Een controle omvat het uitvoeren van werkzaamheden ter verkrijging van controle-informatie over de bedragen en de toelichtingen in de jaarrekening. De geselecteerde werkzaamheden zijn afhankelijk van de door de accountant toegepaste oordeelsvorming, met inbegrip van het inschatten van de risico's dat de jaarrekening een afwijking van materieel belang bevat als gevolg van fraude of fouten.

Bij het maken van deze risico-inschattingen neemt de accountant de interne beheersing in aanmerking die relevant is voor het opmaken van de jaarrekening en voor het getrouwe beeld daarvan, gericht op het opzetten van controlewerkzaamheden die passend zijn in de omstandigheden. Deze risico-inschattingen hebben echter niet tot doel een oordeel tot uitdrukking te brengen over de effectiviteit van de interne beheersing van de entiteit. Een controle omvat tevens het evalueren van de geschiktheid van de gebruikte grondslagen voor financiële verslaggeving en van de redelijkheid van de door het bestuur van de entiteit gemaakte schattingen, alsmede een evaluatie van het algehele beeld van de jaarrekening.

Wij zijn van mening dat de door ons verkregen controle-informatie voldoende en geschikt is om een onderbouwing voor ons oordeel te bieden.

Oordeel betreffende de jaarrekening

Naar ons oordeel geeft de jaarrekening een getrouw beeld van de grootte en samenstelling van het vermogen van Stichting Overbruggingsfonds per 31 december 2010 en van het resultaat over 2010 in overeenstemming met RJ 640 Organisaties zonder winststreven.

Amsterdam, 14 april 2011

Deloitte Accountants B.V.

C.J. de Witt RA

Voor identificatiedoeleinden.
Behorend bij controleverklaring
d.d. 14 APR 2011

3.2 Resultaatbestemming

Algemene reserve

(x € 1.000)	2010	2009
Beleggingsopbrengst	16	180
Premiereductie	-/- 100	-/- 97
Premie-opbrengsten	49	50
Overige baten	21	-
Overige	-/- 51	-/- 66
Onttrekking / toevoeging aan de algemene reserve	-/- 65	67

Bestemmingsreserve premierestitutie werknemers

(x € 1.000)	2010	2009
Beleggingsopbrengst	62	722
Premiereductie	-/- 2.643	-/- 2.563
Reservering premie werknemersdeel	2.858	1.701
Overige baten	79	-
Toevoeging / onttrekking aan de bestemmingsreserve	356	-/- 140

Toelichting Resultaatbestemming

Voor de verdeling van de resultaatbestemming in de algemene reserve en de bestemmingsreserve worden de volgende uitgangspunten gehanteerd:

- De beleggingsopbrengst en de overige baten worden naar rato verdeeld van het beginvermogen.
- De premiereductie bestaat voor seizoenjaar 2010-2011, 2009-2010 en 2008-2009 uit 4,22% premiekorting (toegerekend aan de bestemmingsreserve) en 0,16% premiekorting (toegerekend aan de algemene reserve).
- De premieopbrengsten bestaat voor seizoenjaar 2010-2011, 2009-2010 en 2008-2009 uit 4,38 % premieopbrengst (toegerekend aan de bestemmingsreserve) 0,08 % premieopbrengst (toegerekend aan de algemene reserve). De premieopbrengsten bij de bestemmingsreserve worden verantwoord bij de reservering premie werknemersdeel. Deze reservering premie werknemersdeel is inclusief de reservering c.q. vrijval van de vergoeding loonkosten.
- De post 'overige' (vrijval voorziening dubieuze debiteuren, overige baten, administratie kosten en eventuele premierestitutie) worden toegerekend aan de algemene reserve.

Voor identificatiedoeleinden.
Behorend bij controleverklaring
d.d. 14 APR 2011